

Pourquoi avoir choisi ces variétés d'arbustes ?

1. Ce sont des espèces indigènes ou s'adaptant facilement à divers type de sol ;
2. Ils peuvent être placés dans des endroits ensoleillé ou semi-ombragé ;
3. Ils nécessitent très peu d'entretien et ils sont résistants ;
4. Ils atteignent une hauteur maximum d'un mètre (à maturité) ;
5. Ils offrent une floraison sur une longue période (excepté le saule, recherché pour son feuillage) ;
6. Ils sont disponibles, à un prix d'abaissement, dans des pots individuels de 30 cm.

Spirée latifolia



Spirée Little Princess



Potentilles à fleurs blanches



Potentilles jaunes ou or







Millepertuis



Rosier rugeux



<p>Saule argenté</p> 	<p>Myrique beaumier</p>  <p>(Placer en bordure du lac)</p>
<p>Vigne vierge</p> 	<p>Enrochement réchauffe l'eau Végétaliser avec la vigne</p> 

Méthode de calculs rapide pour estimer le nombre d'arbustes nécessaires :

Après consultation des photos et des données recueillies par les étudiants de l'Université Laval :

- ✓ Les arbustes offerts (en pot individuel de 30 cm) se plantent à une distance d'environ 0,5 mètre.
- ✓ Faites une vérification sur votre terrain et mesurer l'espace à végétaliser.

Par exemple :

Longueur de votre terrain = 10 mètres	Vous aurez besoin de 20 plants par rangée
Largeur à végétaliser = 1 mètre	Vous avez besoin de 2 rangées d'arbustes
	Total de plants à commander : 40
Il est recommandé de former un X avec les arbustes, c'est-à-dire que les arbustes de la deuxième rangée sont plantés entre ceux de la première rangée à une distance de 0,5 m.	

Arbres offerts gratuitement par le CBE :

Érables, bouleaux dorés, chênes et mélèzes.